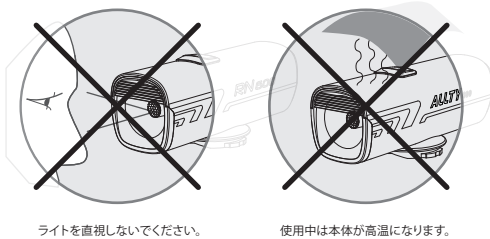


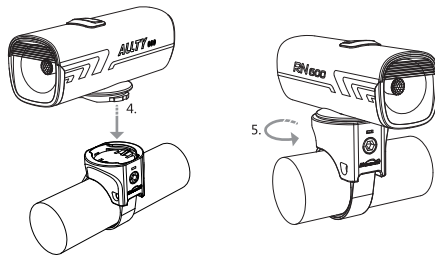
WARNING 注意!



ライトを直射しないでください。

使用中は本体が高温になります。

HOW TO INSTALL 取り付け方法



WHAT'S IN 付属品



ALLTY 600
ライト本体



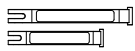
ハンドルバーマウント



3mm 六角レンチ



GoProマウント

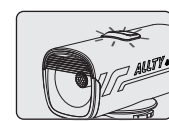


マウント用ストラップ



USB Type-C ケーブル

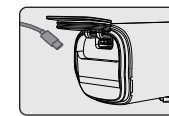
BATTERY INDICATOR バッテリー残量



- 緑色: 残り100% - 21%
- 赤色: 残り20% - 11%
- 赤色点滅: 残り10% - 0%

ライト本体の電源がONの時、電源ボタンのインジケーターの色でバッテリー残量を確認できます。電源がOFFの時は、電源ボタンをクリックするとインジケーターが起動し、約2秒間残量を表示します。

HOW TO RECHARGE 充電方法

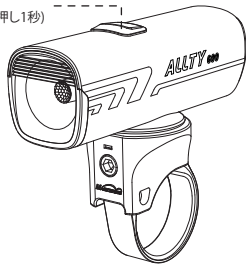


- 赤色点滅: 充電中
- 緑色: 充電完了

充電には付属のUSB Type-Cケーブルをご使用ください。通常約2.5時間で充電は完了します (5V 2Aの場合)。

SWITCHING THE LIGHTING MODE 操作方法

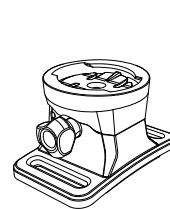
電源ボタン
(ON or OFF: 長押し1秒)



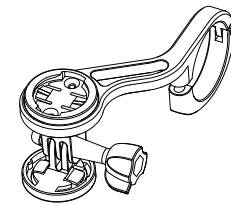
LUMENS/RUN TIME 各モードの明るさと持続時間

MODE	ロー	ミッド	ハイ	点滅1	点滅2
LUMENS	150	300	600	0-300	0-300
h:min	05:30	02:50	01:30	06:00	04:30

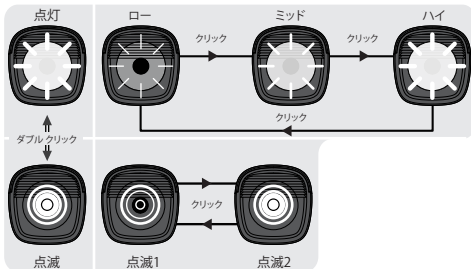
OPTIONAL PARTS オプションパーツ



ヘルメットマウント



TTAフロントマウント



※モードメモリー機能を搭載していますので、電源ONにすると前回消灯時のモードで点灯します。

SPECIFICATION 仕様詳細

ANSI FL 1 STANDARD

明るさ (600lm)	照射距離 (106m)	最大光度 (2800cd)	耐衝撃設計 (1m)	防水設計 (IPX7)
LIGHT OUTPUT 600 LUMENS	BEAM DISTANCE 106m	PEAK BEAM INTENSITY 2800cd	IMPACT RESISTANCE 1m	WATERPROOF 1m



JP 製品保証

マジックシャインライトシステムには、購入日から24か月間の製品保証が付帯されていますが、下記のマジックシャインのメーカーサイト (英語) にて製品登録をして頂くと保証期間が6か月間延長されます。 ※バッテリーパック及びケーブル、その他付帯製品は、製品登録の有無にかかわらず保証期間は6か月となります。

保証はライト本体及びバッテリーパック、ケーブル、その他付帯製品の材料もしくは、製造上の欠陥に限られ、部品の改造や意図的な損傷が無い場合にのみ有効となります。

故障発生時は、商品をご購入いただきました販売店までお問い合わせください。その際、別紙バーコードに記載のMO番号と購入証明書をご提示いただきますので証明書は大切に保管してください。保証対象と判断された場合には、交換品をご用意致します。その際、ご返品いただいた故障製品の返却はできませんのでご注意ください。

※同一製品がご用意できない場合、同等グレードでのご用意となりますので予めご了承ください。

メーカーウェブサイト : <https://magicshine.com/>

製品登録ページ : <https://docs.google.com/forms/d/e/1FAIpQLSeZMmJklwoafrZEedlc0mda2WU51PkWcJ5HV354f0BgyaHxQ/viewform>

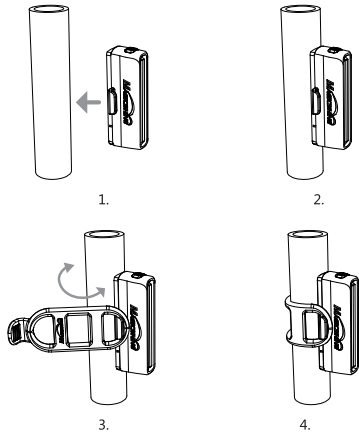
輸入販売元
(株)ダートフリーク サイクルグループ
〒489-0005 愛知県瀬戸市中水野町2-30

WARNING 高温注意!



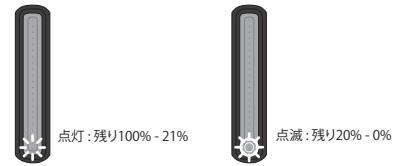
※使用中は本体が高温になりますので、取り扱いにご注意ください。

HOW TO INSTALL 取り付け方法

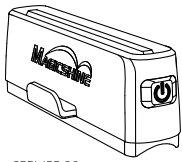


BATTERY INDICATOR バッテリー残量

電源がOFFの時、電源ボタンをクリックするとインジケータが起動し約3秒間残量を表示します。



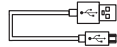
WHAT'S IN 付属品



SEEMEE 30
ライト本体

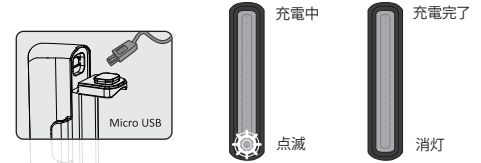


ゴムバンド



マイクロUSBケーブル

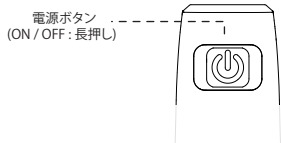
HOW TO RECHARGE 充電方法



充電には付属のマイクロUSBケーブルをご使用ください。通常約2時間で充電は完了します (5V 500mA場合)。

Operation Instruction 操作方法

1. 電源ボタン長押しで、電源ON又は OFF。
 2. 電源ボタンをダブルクリックすると、点灯 → 点滅 → スマートモードの順で切り替わります。
 3. 点灯/点滅モードの時、電源ボタンをクリックすると、明るさ/点滅パターンを変更できます。
 4. スマートモードでは周囲の明るさに合わせて、ライトの明るさや光り方を自動で調整します。
 5. 電源OFF時、電源ボタンをクリックするとバッテリー残量が確認できます。
- ※ モードメモリー機能を搭載していますので、ONにすると前回消灯時のモードで起動します。



LUMENS/RUNTIME 各モードの明るさと持続時間

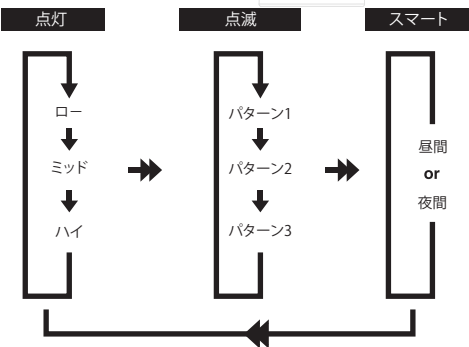
フロントライト

点灯	ロー	ミッド	ハイ
LUMENS	8	17	35
h.min	14:00	06:00	03:30
点滅	パターン1	パターン2	パターン3
LUMENS	8	0-35	35-0
h.min	55:00	06:00	07:30
スマート	昼間	夜間	/
LUMENS	35	3-35	/
h.min	22:00	16:00	/

テールライト

点灯	ロー	ミッド	ハイ
LUMENS	7	14	30
h.min	09:30	04:00	02:00
点滅	パターン1	パターン2	パターン3
LUMENS	7	0-30	30-0
h.min	40:00	04:30	05:30
スマート	昼間	夜間	/
LUMENS	30	3-30	/
h.min	15:30	10:30	/

SPECIFICATION 仕様詳細



JP 製品保証

マジックシャインライトシステムには、購入日から24か月間の製品保証が付帯されていますが、下記のマジックシャインのメーカーサイト (英語) にて製品登録をして頂くと保証期間が6か月間延長されます。 ※バッテリーパック及びケーブル、その他付帯製品は、製品登録の有無にかかわらず保証期間は6か月となります。

保証はライト本体及びバッテリーパック、ケーブル、その他付帯製品の材料もしくは、製造上の欠陥に限られ、部品の改造や意図的な損傷が無い場合のみ有効となります。

故障発生時は、商品をご購入いただきました販売店までお問い合わせください。その際、別紙バーコードに記載のMO番号と購入証明書をご提示いただきますので証明書は大切に保管してください。保証対象と判断された場合には、交換品をご用意致します。その際、ご返品いただいた故障製品の返却はできませんのでご注意ください。

※同一製品がご用意できない場合、同等グレードでのご用意となりますので予めご了承ください。

メーカーウェブサイト : <https://magicshine.com/>

製品登録ページ : <https://docs.google.com/forms/d/e/1FAIpQLSeZMmJlklwoafzZEedlc0mda2WU51PkWcJ5HV354f0BgyaHxQ/viewform>

輸入販売元
(株)ダートフリーク サイクルグループ
〒489-0005 愛知県瀬戸市中水野町2-30